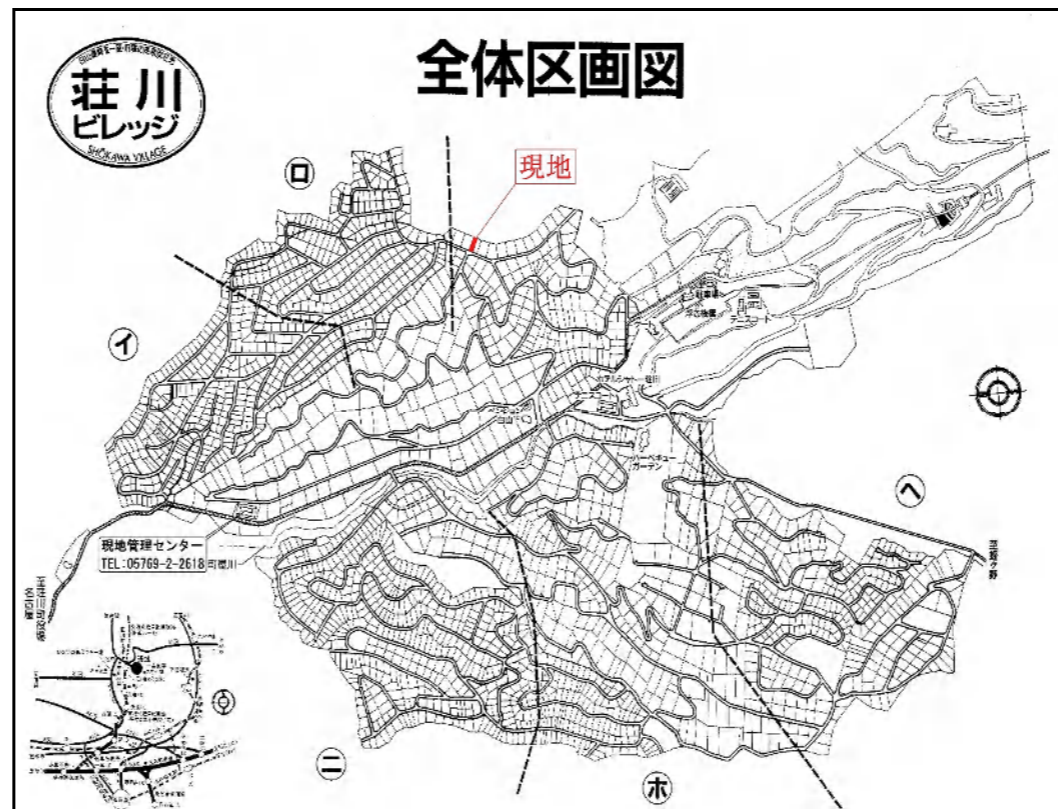
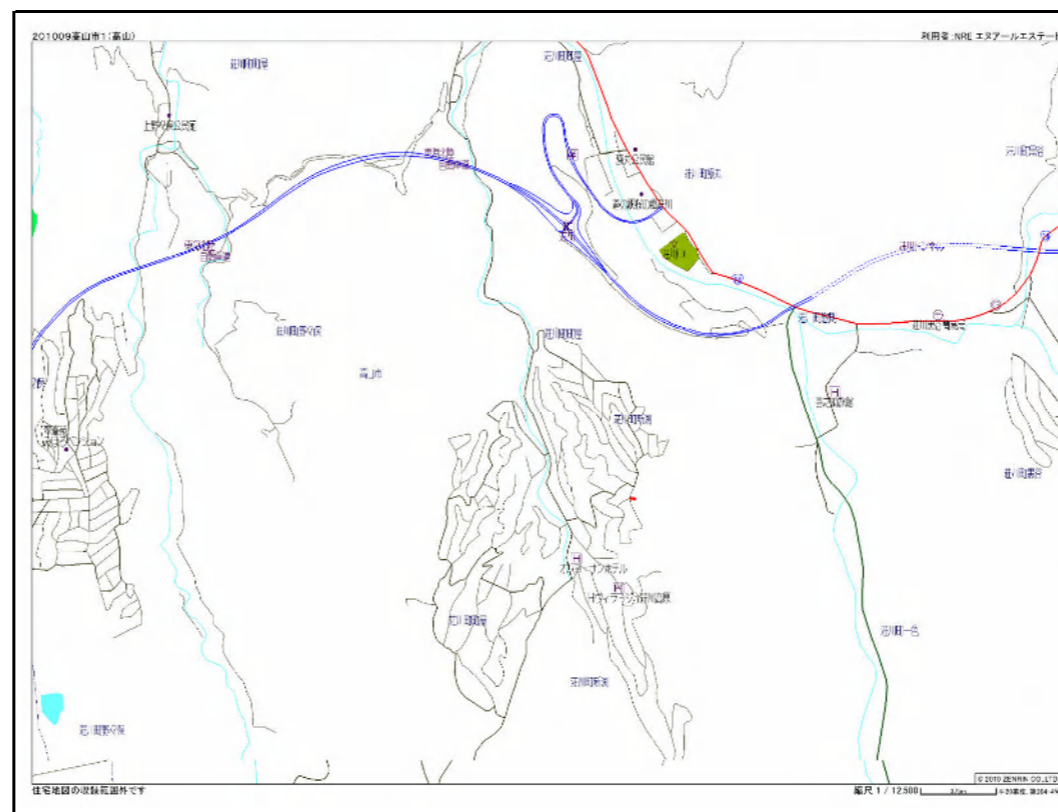



# 別荘地



\*間取図・区画図と現況が相違する場合は現況を優先と致します



価 格	87.72 万円 消費税 / 非
取引態様	
所 在 地	岐阜県 高山市 荘川町新淵字野
地 目	山林 / 地番 : 886 番 262 / 地番 : 番 合計 / 1 筆
地 積	290.00 m <sup>2</sup> ≒ 87.73 坪 (実)
建物面積	1階 m <sup>2</sup> / 2階 m <sup>2</sup> 3階 m <sup>2</sup> / 4階 m <sup>2</sup>
延床面積	0 m <sup>2</sup> / ≒ 0.00 坪
構 造	造 葺 /
種 類	
都市計画	区域外
用途地域	地域
法 令 等	
建 蔽 率	%
容 積 率	%
築 年 月	西暦 / 月 平成 / 月
道 路	西側 (私道) / 幅員 ≒ ### m / 幅員 ≒ ### m
接 面	西側 ≒ 9.7 m ≒ m
施 設	私営上水道 / 個別 / LPガス 中部電力
交 通	高山市役所荘川支所より約3.3km
学 区	荘川 小 / 中学
備 考	
引渡時期	即時 (但諸手続完了後)
そ の 他	引渡 : 現況引渡

\*地積・建物面積 : (登) / 登記簿地積・面積 (実) / 実測地積・面積